

Go man<sup>®</sup>



# Mi-open System

Mobile Mirror Integrated System



### Mobile Mirror integrate System

Il sistema brevettato Goman integra un mobile specchio con un meccanismo supporto lavabo, elettricamente movibile, per il sollevamento/abbassamento dell'insieme lavabo e specchio al fine di permettere il posizionamento ideale e a norma in funzione dell'utente (diversamente abili, anziani, bambini etc.).

*The patented-system Goman integrate the mirror-block furniture with a mechanism for wash basin support, electrically movable, for the lifting/lowering action of the block system (mirror and wash basin). This will allow achieving the ideal level, which follow the specific norms to its use by the users (disables, old people, or children).*







### Mobile Mirror integrate System

Lo spazio sottostante è completamente libero e usufruibile, accessibile anche grazie al bordo concavo e di facile presa.

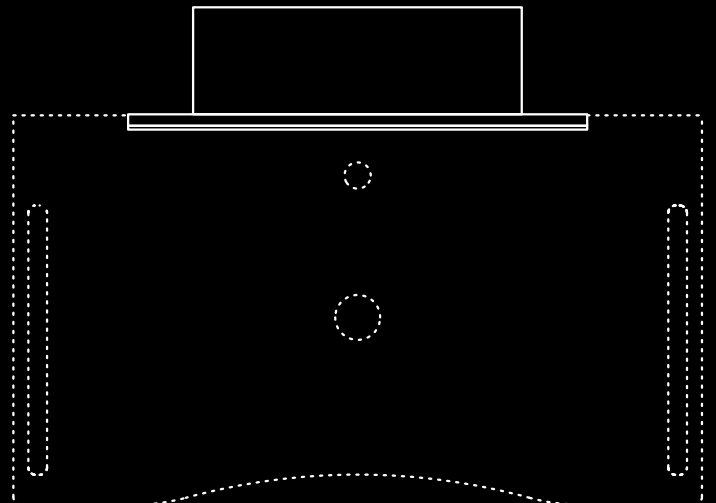
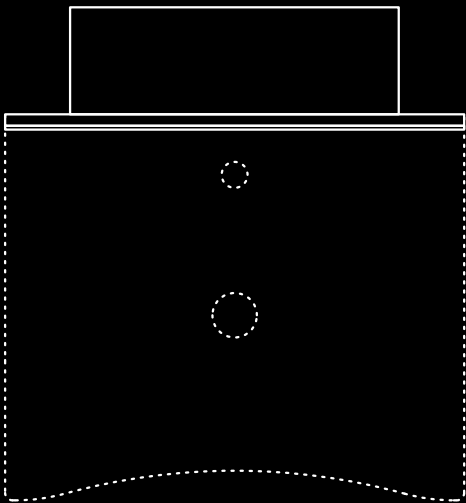
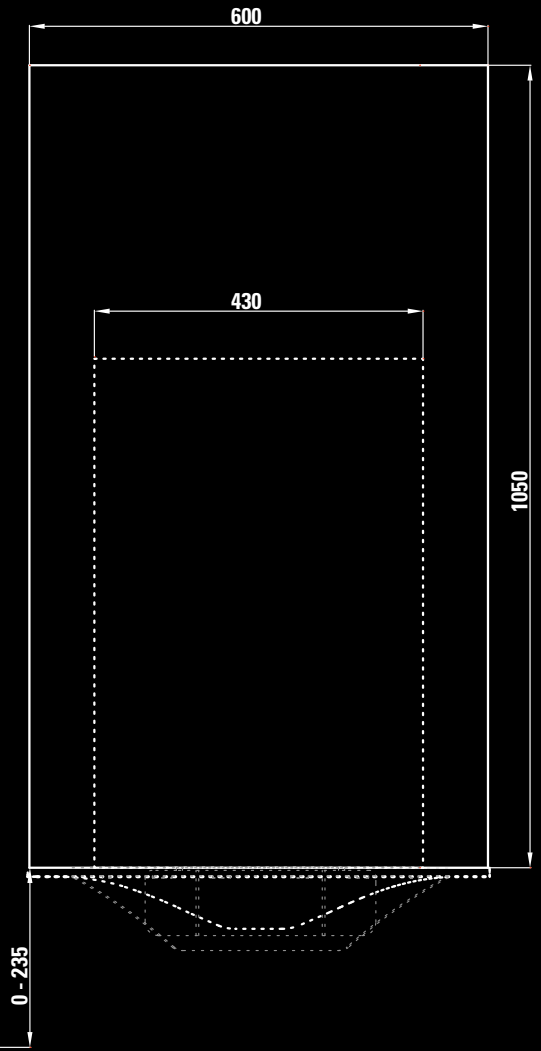


Con un unico elemento di raffinato design si eliminano antiestetici specchi reclinabili e ingombranti meccanismi per lavabo.

Adattabile in qualsiasi contesto bagno e con qualunque mobile e accessorio.

*The space below the wash basin is completely free and can be used and accessible also thanks to the quality of the wash basin (concave edge and easy handling).*

*With an unique and refined style block we have eliminated the anti-aesthetic adjustable tilting mirrors or cumbersome mechanisms for wash basin.*

*This mirror/wash basin block may be adaptable to any type of bath equipment and together with any other furnishing or bath accessory.*



Il sistema brevettato Goman integra un mobile specchio con un meccanismo supporto lavabo, elettricamente movibile, per il sollevamento/abbassamento dell'insieme lavabo e specchio al fine di permettere il posizionamento ideale e a norma in funzione dell'utente (diversamente abili, anziani, bambini etc.).

*The patented-system Goman integrate the mirror-block furniture with a mechanism for wash basin support, electrically movable, for the lifting/lowering action of the block system (mirror and wash basin). This will allow achieving the ideal level, which follow the specific norms to its use by the users (disables, old people, or children).*



Tipo di centralina	comando a relè
Classe di protezione	classe di protezione II
Grado di protezione	IP 20
Tensione di rete	220-240 V AC, 50-60 Hz
Tipo trasformatore	monofase max. 180 VA
Modo operativo	servizio intermittente 2/18 min. o rapporto di inserzione 10%
Tensione in uscita	24 V DC
Connessione per attuatori	1-3
Connessioni per dispositivi di comando	1
Temperatura ambiente	da +5 °C a + 40 °C
Cavo connessione rete	spina tipo C, nero, liscio, 4000 mm, PVC spina britannica, nero, liscio, 4000 mm, PVC spina giapponese, nero, liscio, 4000 mm, PVC spina USA, nero, liscio, 3100 mm, PVC, UL spina australiano, nero, liscio, 4000 mm, PVC



GOMAN S.r.l.  
Via Maestri del lavoro, 8  
Castiglione delle Stiviere  
46043 - Mantova - **Italy**

Tel. +39.0376.671780  
Fax +39.0376.671286

Per la gamma completa dei prodotti Goman  
richiedere Il catalogo generale a **info@goman.it**

**www.goman.it**